

# Le domino des lettres

Âge : 4 et 5 ans.








Autonomie : l'aide d'un adulte est requise.

But : écrire les lettres et lire les mots.

Il y en a, des sons et des lettres, en français ! Te souviens-tu de chacun ?

## Je complète les mots

Voici les dessins d'animaux que tu commences à bien connaître. Mais une petite souris a mangé des morceaux de leurs noms ! Complète-les (au crayon rouge), puis lis-les à haute voix.

Je dis le nom de l'animal	Je complète son nom et je le lis
	h.....
	fwrm.....
	.....alèn
	.....tari
	.....curœy
	coh.....
	.....arèsœ



Apprendre à lire et à écrire le français avec l'alfonic










Pour un apprentissage plus logique et plus décontracté.

[www.alfonic.org](http://www.alfonic.org)

## *J'écris des mots complets*

Dis le nom de l'animal. Écoute bien comment tu le prononces. Puis note tous les sons au crayon rouge : bravo, tu as écrit tout un mot ! Relis-le à voix haute pour vérifier que tu n'as rien oublié.

Si c'est encore difficile pour toi, tu peux t'aider du tableau des sons illustré (tu y retrouveras tous les noms des animaux avec lesquels nous avons joué).

Je dis le nom de l'animal	J'écris et je lis son nom
	.....
	.....
	.....
	.....
	.....
	.....
	.....
	.....
	.....

Bravo, maintenant, tu connais tous les sons et toutes les lettres du français en alfonic ! Quel savant tu es !



*Apprendre à lire et à écrire le français avec l'alfonic*

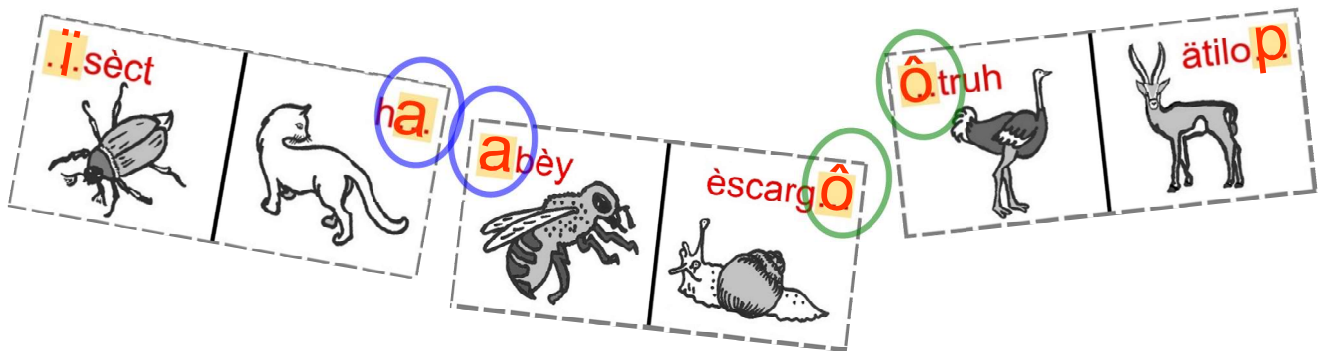
*Pour un apprentissage plus logique et plus décontracté.*

[www.alfonic.org](http://www.alfonic.org)


## Le domino de l'alfonic

Pour le jeu suivant, nous allons avoir besoin de toi. Complète les noms des animaux dans chaque domino au marqueur rouge. Puis découpe les dominos selon les lignes pointillées grises (fais-toi aider de tes parents).


Le but sera d'aligner le dernier son d'un animal avec le premier son d'un autre. Par exemple, **èscargô** termine par **ô** : assemble ce domino avec un animal dont le nom débute par **ô**, comme **ôtruh**. Autre exemple, **abèy** commence par **a** : assemble ce domino avec un animal dont le nom termine par **a**, comme **ha**.




Libre à toi et tes parents d'imaginer de nouvelles cartes illustrées pour compléter le jeu !









Bravo ! Tu t'es bien amusé ? À bientôt !



*Un livre pour en savoir plus*

François-Xavier NÈVE, *Alfonic. Écrire sans panique le français sans orthographe*, Now Future Éditions, Liège, 2019.

En vente chez Now Future Éditions (scanner le QR-code).

Des questions ? Visiter le site [www.alfonic.org](http://www.alfonic.org).



*Apprendre à lire et à écrire le français avec l'alfonic*

*Pour un apprentissage plus logique et plus décontracté.*

[www.alfonic.org](http://www.alfonic.org)